

MONTAGEANWEISUNG

INSTRUCTION OF ASSEMBLY







QUADRONIUS HT/INDUSTRY QUAD (I) / 2 - 128 ...

ZWEIFLAMMIG - TWIN LAMP

PRACHT®

Zertifiziert nach DIN ISO 9001

Alfred Pracht Lichttechnik GmbH | Pracht Leuchten GmbH
Am Seerain 3, 35232 Dautphetal-Buchenau, Germany
Tel. +49 6466 9140-0, Fax +49 6466 9140-444
info@pracht.com, www.pracht.com



WICHTIGE HINWEISE:

Austausch des LED-Modul nur im Werk möglich.

IMPORTANT INFORMATION:

Replacement of the LED module can only be performed in factory!



Zur Verwendung in einer Umgebung in der eine Ablagerung von leitfähigem Staub auf der Leuchte erwartet werden kann.

This luminaire is useable in an environment that is expected to deposit conductive dust.



Achtung: Nicht direkt in den Lichtstrahl sehen.
Attention: Do not stare into lightbeam.



Bei Sicherheitsglas bitte jede zerbrochene Scheibe ersetzen.

Please replace any broken single pane safety glass immediately.

MONTAGEARTEN:

Seilmontage, Abstand zur Decke min. 500mm

MOUNTING:

Pendant, min. distance 500mm to ceiling

*Nur bis +50°C.
Only up to +50°C.

MONTAGEANWEISUNG

INSTRUCTION OF ASSEMBLY







QUADRONIUS HT/INDUSTRY QUAD (I) / 1 - 64 ...

EINFLAMMIG - SINGLE LAMP

PRACHT®

Zertifiziert nach DIN ISO 9001

Alfred Pracht Lichttechnik GmbH | Pracht Leuchten GmbH
Am Seerain 3, 35232 Dautphetal-Buchenau, Germany
Tel. +49 6466 9140-0, Fax +49 6466 9140-444
info@pracht.com, www.praecht.com



WICHTIGE HINWEISE:

Austausch des LED-Modul nur im Werk möglich.

IMPORTANT INFORMATION:

Replacement of the LED module can only be performed in factory!



Zur Verwendung in einer Umgebung in der eine Ablagerung von leitfähigem Staub auf der Leuchte erwartet werden kann.

This luminaire is useable in an environment that is expected to deposit conductive dust.



Achtung: Nicht direkt in den Lichtstrahl sehen.
Attention: Do not stare into lightbeam.



Bei Sicherheitsglas bitte jede zerbrochene Scheibe ersetzen.

Please replace any broken single pane safety glass immediately.

MONTAGEARTEN:

Seilmontage, Abstand zur Decke min. 500mm

MOUNTING:

Pendant, min. distance 500mm to ceiling

*Nur bis +50°C.
Only up to +50°C.