

PRACHT®

HESSEN
CHAMPIONS
2020

GEWINNER
Kategorie Innovation

LUNA

GUTES LICHT FÜR JEDE ANFORDERUNG

JETZT MIT
PRACHT-LEUCHTEN

15% DIREKT-
ZUSCHUSS

ÜBER DIE BEG-
FÖRDERUNG
SICHERN

LUNA BL

LUNA BL RETRO

LUNA PRO

PRACHT®

PRO LINE

... DIE AUSNAHMETALENTE.

MADE IN GERMANY

KOMPROMISSLOSER SERVICE

AUSTAUSCHBARE KOMPONENTEN HÖCHSTE QUALITÄT

INDIVIDUELL ANPASSBAR

SEHR HOHE LEBENSDAUER



PREISWERT

HOHE LEBENSDAUER

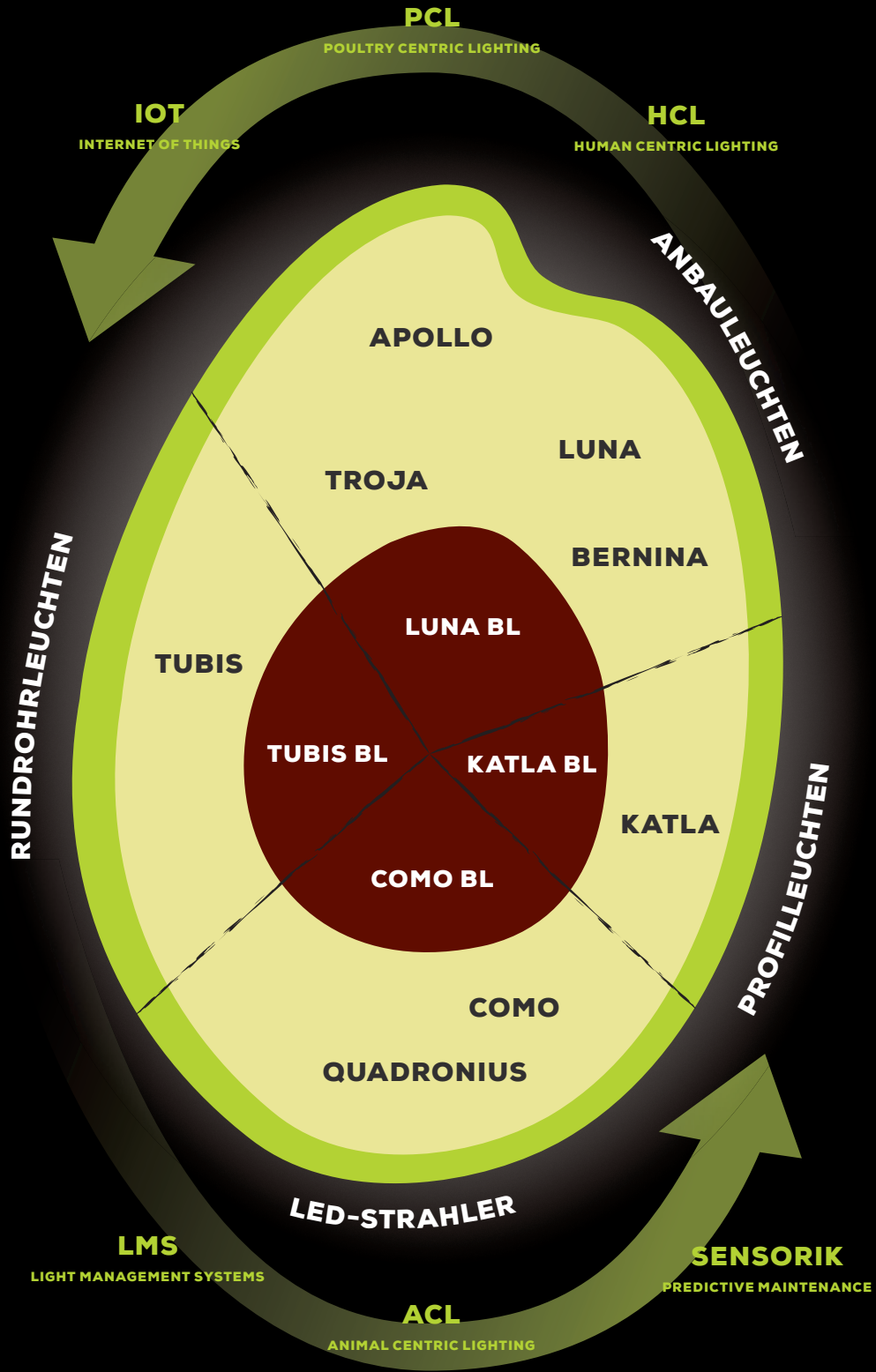
VERFÜGBAR

ZERTIFIZIERT


HOHE QUALITÄT

BASIC LINE

... ECHTE STAMMSPIELER.




FEATURES



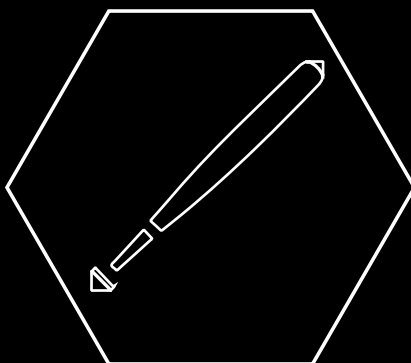
PASSENDE KABELINFÜHRUNG

Die Kabeleinführung kann stirnseitig oder rückseitig erfolgen. ESD geschützte Installation.



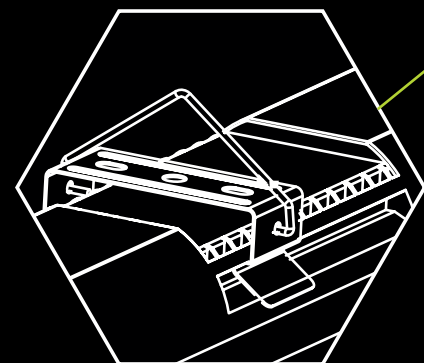
IP 65

Dicht dank hochwertiger umlaufender Silikon-dichtung und starken Klammern.



ROBUSTE MATERIALIEN

Gehäuse aus schlagfestem Polycarbonat IK08.



SICHERE BEFESTIGUNG

Passend für alle Situationen. Pendel-, Decken- und Wandmontage. Variable Befestigungsabstände.

LUNA SERIE

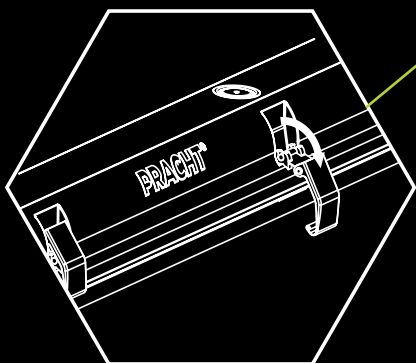
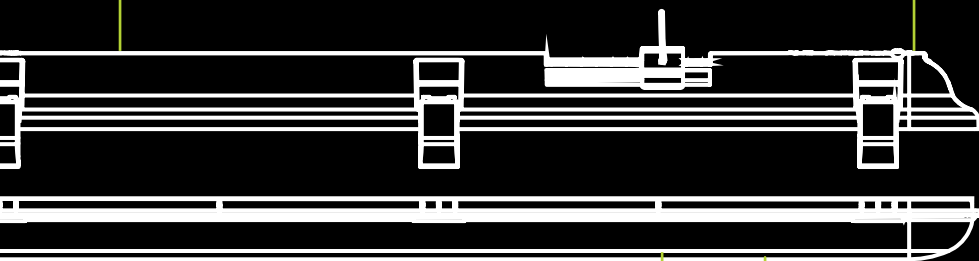
MEHR ZUR LUNA SERIE AUF PRACHT.COM

IN DER BASIC LINE

PREISWERT
1:1 AUSTAUSCH
SCHNELLE MONTAGE
EXTREM ROBUST

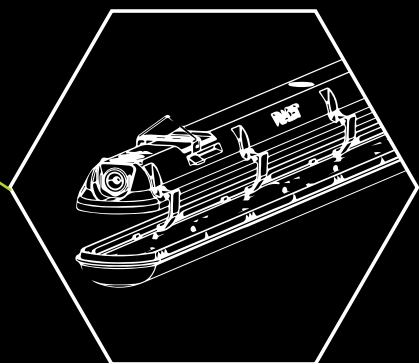
IN DER PRO LINE

KONFIGURIERBARKEIT
INDUSTRIEKOMPONENTEN
CASAMBI OPTIONAL
SENSORIK &
STEUERUNG



VERSCHLÜSSE

Hochwertige Edelstahl Kniehebel-
verschlüsse ohne scharfe Kanten.



INTEGRIERTE LED

Die LEDs sind im Reflektor
integriert. Besonders schneller
und sicherer Anschluss.
Homogener Lichtaustritt.

LUNA BL

Gutes Licht für jede Anwendung. Die LUNA BL aus der BASIC LINE ist die schnelle Lösung für den 1:1 Austausch von Leuchtstofflampen mit fest verbauten LEDs. Neben der Effizienz ist der große Vorteil die extreme Robust-

heit, die durch die sorgfältige Verarbeitung und den Einsatz qualitativ hochwertiger Materialien z.B. bei Gehäuse und Clips, zustande kommt.



LUNA BL Einzelleuchte, Farbtemperatur 4000 K, $R_a > 80$, IP65, 120° breitstrahlend

Art.-Nr.	Leistung	Lichtstrom	Länge	Gewicht	Preis
5211012	1x20 W	2500 lm	600 mm	1,2 kg	60,00 €
5211004B	1x20 W	2800 lm	1200 mm	1,8 kg	70,00 €
5211014B	1x39 W	5400 lm	1200 mm	1,8 kg	85,00 €
5211005B	1x27 W	3800 lm	1500 mm	2,1 kg	79,00 €
5211015B	1x47 W	6500 lm	1500 mm	2,1 kg	98,00 €

ZUBEHÖR

Art.-Nr.	Durchgangsverdrahtung	Preis
5552132	3x1,5 mm² Set LUNA BL 1,2 m, bestehend aus starren Leitern, 2x5pol Terminalblock einseitig	9,00 €
5552135	3x1,5 mm² Set LUNA BL 1,5 m, bestehend aus starren Leitern, 2x5pol Terminalblock einseitig	11,00 €
5552152	5x2,5 mm² Set LUNA BL 1,2 m, bestehend aus starren Leitern, 2x5pol Terminalblock	18,00 €
5552155	5x2,5 mm² Set LUNA BL 1,5 m, bestehend aus starren Leitern, 2x5pol Terminalblock	19,00 €



Schutzklasse I nach EN 60598
 Schutzart IP65
 220-240V 50/60 Hz.
 *auf Basistype LUNA PRO ON/OFF



MEHR
 INFOS
 GIBT'S
 HIER



LIVE LINK
 VIDEO
 SUPPORT

**JETZT MIT
PRACHT-LEUCHTEN**

**15% DIREKT-
ZUSCHUSS**

**ÜBER DIE BEG-
FÖRDERUNG
SICHERN**



- **ROBUST**
- **AC/DC**
- **BIS ZU MAX.
141 LUMEN/WATT**
- **ENEC**
- **EFFIZIENT**
- **1:1 AUSTAUSCH**
- **PREISWERT**

MULTITALENT



Variable Befestigungsabstände



Stirnseitige Kabeleinführung



Hochwertige Edelstahl Clips

5

**JAHRE
GARANTIE**



**50.000 h
LEBENSDAUER**



**ENTHÄLT EINE
LICHTQUELLE DER
ENERGIEEFFIZIENZ-
KLASSE D**

IP65



**VON -20°C
BIS +35°C**

PRACHT.COM

+49 64 66 / 91 40-0

LUNA BL RETRO

Wenn Retrofit - dann mit PRACHT! Das LED Tube Leuchtgehäuse LUNA BL RETRO besticht durch seine Vorteile. Von der leichten Montage, hochqualitativen Materialien nach Industriestandard bis hin zum schnellen Komponenten-

austausch. Sind die elektrischen Komponenten defekt, kann es schnell und einfach getauscht werden. Das Gehäuse bleibt an der Decke montiert. Dadurch wird der Leuchtenwechsel nach der ersten Installation zur Sekundenaufgabe.



LUNA BL RETRO Leuchtgehäuse für T8 LED-Tubes mit G13 Sockel, SKI, IP65, IK08, 120° breitstrahlend

Art.-Nr.	Leistung	Leuchtmittel	Länge	Gewicht	Preis
5212104	max. 25 W	T8 LED TUBE 1,2m	1284 mm	0,75 kg	39,00 €
5212105	max. 35 W	T8 LED TUBE 1,5 m	1584 mm	0,82 kg	41,00 €

ZUBEHÖR

Art.-Nr.	Beschreibung	Preis
5552133	Durchgangsverdrahtung 3x1,5 mm ² Set LUNA BL RETRO 1,2 m bestehend aus starrem Kabel Terminalblock einseitig	9,00 €
5552136	Durchgangsverdrahtung 3x1,5 mm ² Set LUNA BL RETRO 1,5 m bestehend aus starrem Kabel Terminalblock einseitig	11,00 €



Schutzklasse I nach EN 62776,
Schutzart IP65
220-240V 50/60 Hz,
Maximale Leistung und EN62776 beachten!



LIVE LINK
VIDEO
SUPPORT



- ONE FITS ALL
- FÜR LED TUBES
- PREISGÜNSTIG
- LEICHTE WARTUNG

T8 LED TUBE GEHÄUSE



Variable Befestigungsabstände



Stirnseitige Kabeleinführung



Hochwertige Edelstahl Clips

5

JAHRE
GARANTIE

IP65



VON -20°C BIS +35°C
JE NACH TUBE



T8 LED TUBE

PRACHT.COM

+49 64 66 / 91 40-0

LUNA PRO

Der große Vorteil der LUNA PRO ist, dass sie genau an die schwierigen Anforderungen angepasst werden. Ob es das aggressive Industrieumfeld oder die ersten Schritte zur Smart

Factory sind - die LUNA PRO ist anpassungsfähig. Und das in PRACHT Qualität mit 5 Jahren Garantie.



LUNA PRO $R_a > 80$, Farbtemperatur 4000 K, Lichtverteilung 120° breitstrahlend, Ta: -20°C ... +35°C.

	Art. Nr.	Leistung	Lichtstrom	Länge	Preis	XLS C Node Art. Nr.	Preis	XLS C Master Art. Nr.	Preis
ON/OFF	5291004	1x22 W	2800 lm	1200 mm	111,00 €	-	-	-	-
	5291005	1x31 W	3800 lm	1500 mm	129,00 €	-	-	-	-
	5291014	1x43 W	5400 lm	1200 mm	117,00 €	-	-	-	-
	5291015	1x52 W	6500 lm	1500 mm	140,00 €	-	-	-	-
	5291009	1x22 W	2800 lm	1200 mm	152,00 €	5291009x00	257,00 €	5291009x01	287,00 €
DIM-DALI	5291010	1x31 W	3800 lm	1500 mm	162,00 €	5291000x00	274,00 €	5291000x01	305,00 €
	5291019	1x43 W	5400 lm	1200 mm	158,00 €	5291019x00	264,00 €	5291019x01	292,00 €
	5291010	1x52 W	6500 lm	1500 mm	181,00 €	5291010x00	287,00 €	5291010x01	315,00 €

LUNA PRO INDUSTRY $R_a > 80$, Farbtemperatur 4000 K, Lichtverteilung 120° breitstrahlend, Ta: -20°C ... +35°C, mit Industry-Konverter.

	Art. Nr.	Leistung	Lichtstrom	Länge	Preis	XLS C Node Art. Nr.	Preis	XLS C Master Art. Nr.	Preis
ON/OFF	5291104	1x23 W	2800 lm	1200 mm	170,00 €	-	-	-	-
	5291105	1x33 W	3800 lm	1500 mm	188,00 €	-	-	-	-
	5291114	1x43 W	5400 lm	1200 mm	175,00 €	-	-	-	-
	5291115	1x52 W	6500 lm	1500 mm	198,00 €	-	-	-	-
	5291135	1x75 W	11000 lm	1500 mm	222,00 €	-	-	-	-
DIM-DALI	5291009	1x23 W	2800 lm	1200 mm	152,00 €	5291109x00	257,00 €	5291109x01	287,00 €
	5291010	1x33 W	3800 lm	1500 mm	175,00 €	5291100x00	342,00 €	5291100x01	373,00 €
	5291019	1x43 W	5400 lm	1200 mm	158,00 €	5291119x00	264,00 €	5291119x01	292,00 €
	5291010	1x52 W	6500 lm	1500 mm	181,00 €	5291110x00	287,00 €	5291110x01	315,00 €
	5291130	1x75 W	11000 lm	1500 mm	264,00 €	5291130x00	369,00 €	5291130x01	397,00 €



Schutzklasse I
Schutzart IP65
220-240V 50/60 Hz.
*auf Basistype LUNA PRO ON/OFF



LIVE LINK
VIDEO
SUPPORT

JETZT MIT
PRACHT-LEUCHTEN

**15% DIREKT-
ZUSCHUSS**

ÜBER DIE BEG-
FÖRDERUNG
SICHERN



- 5 JAHRE GARANTIE
- HOHE LEBENSDAUER
- DIM DALI
- ANPASSBAR
- INDUSTRIE-KOMPONENTEN
- CASAMBI
- KONNEKTIVITÄT UND SENSORIK

PROJEKTLEUCHE

HINWEIS

WEITERE LICHTFARBEN AUF ANFRAGE MÖGLICH.

830, 850, 865

Einfach LF-Code an die Artikelnummer anhängen.

Beispiel: 1x22W Breit 120° ohne DV mit 4000K Ra>80: 5291004 830

Lichttechnische Daten basieren auf LF 840.

EINBAU VON NOTLICHBAUSTEINEN AUF ANFRAGE.



Stirnseitige
Kabeleinführung



Hochwertige
Edelstahl Clips

ZUBEHÖR

Durchgangsverdrahtung	Art.-Nr.	Preis
3x1,5 mm² Set LUNA PRO 1,2 m, bestehend aus starren Leitern, 1x3pol Terminalblock einseitig	5552132	9,00 €
3x1,5 mm² Set LUNA PRO 1,5 m, bestehend aus starren Leitern, 1x3pol Terminalblock einseitig	5552135	11,00 €
5x2,5 mm² Set LUNA PRO 1,2 m, bestehend aus starren Leitern, 2x5pol Terminalblock	5552152	18,00 €
5x2,5 mm² Set LUNA PRO 1,5 m, bestehend aus starren Leitern, 2x5pol Terminalblock	5552155	19,00 €

5

JAHRE
GARANTIE



100.000 h
LEBENSDAUER



ENTHÄLT EINE
LICHTQUELLE DER
ENERGIEEFFIZIENZ-
KLASSE C-D

IP65



VON -20°C
BIS +35°C

PRACHT.COM

+49 64 66 / 91 40-0

„ES WIRD NIEMALS KOMPROMISSE BEI DER QUALITÄT MEINER PRACHT-LEUCHTEN GEBEN.“

Alfred Pracht, Gründer, 1963

HESSENCHAMPION 2020 IN DER KATEGORIE „INNOVATION“

PRACHT wurde mit dem Innovations- und Wachstumspreis „Hessen Champions“ des Landes Hessen für herausragende Leistungen in der Kategorie „Innovation“ ausgezeichnet. Gesucht wurden innovative Unternehmen in Hessen, die in ihrer Branche weltweit führend sind. Auswahlkriterium war die Größe des Unternehmens, die überdurchschnittliche Schaffung neuer Arbeitsplätze in Hessen oder die Entwicklung neuer Produkte bzw. Produktionsverfahren.

